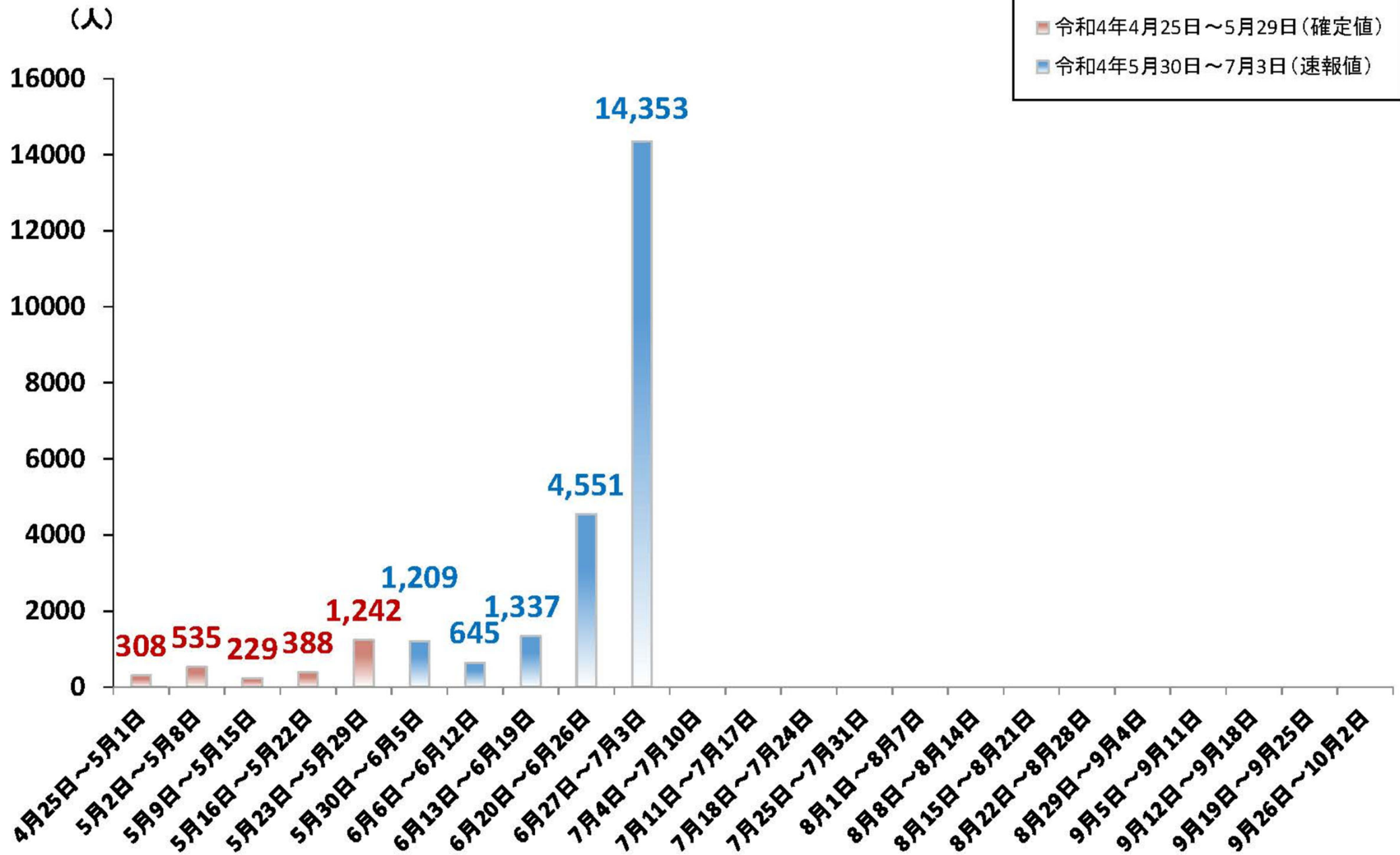


令和4年の熱中症による救急搬送状況(週別推移)

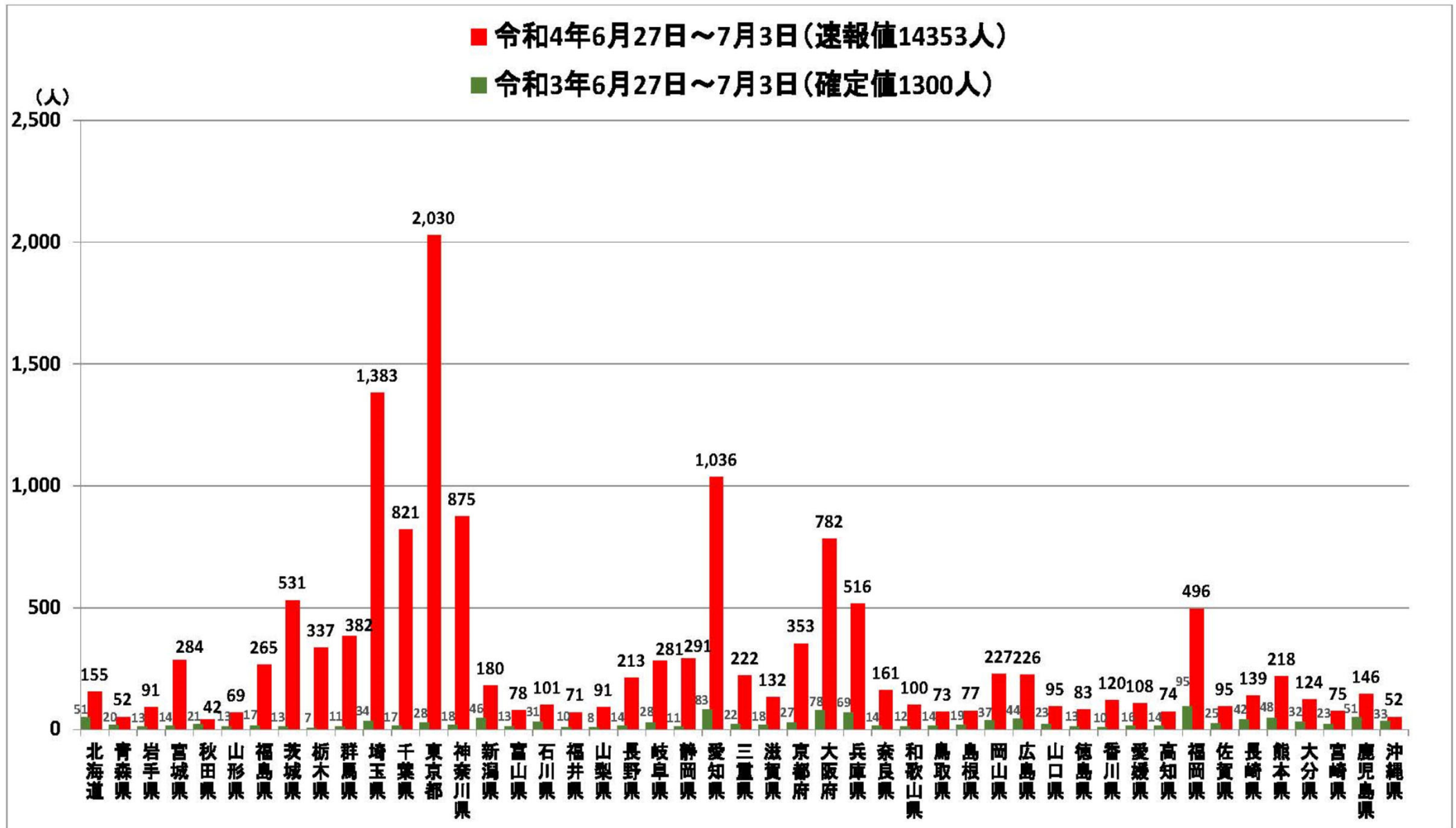
令和4年7月6日(水)
令和4年度第1回熱中症
対策推進会議幹事会
資料1-2



* 速報値(青)の救急搬送人員は、後日修正されることもありますのでご了承ください。

令和4年 都道府県別熱中症による救急搬送人員

前年同時期との比較 (直近週:6月27日から7月3日)

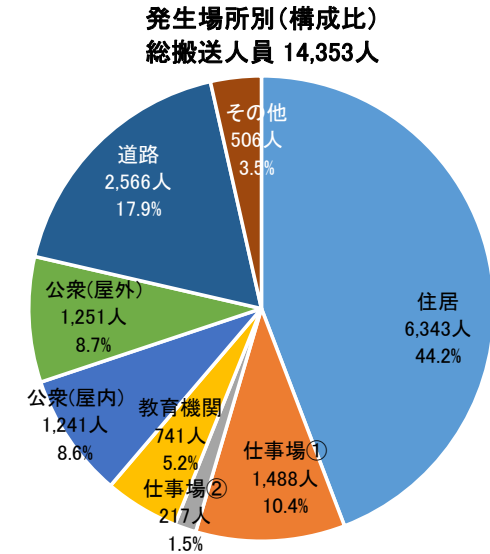
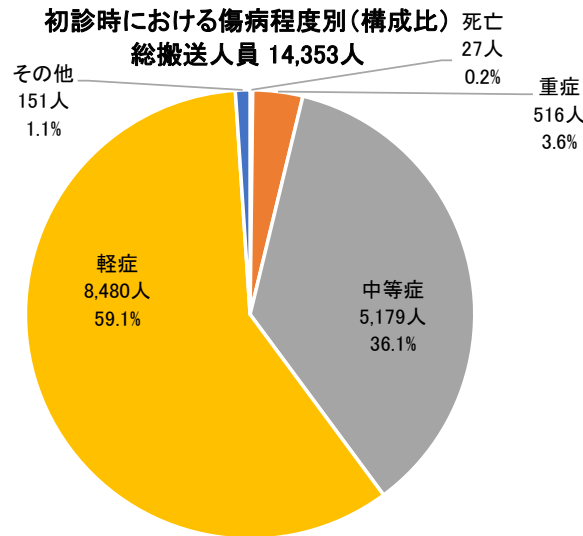
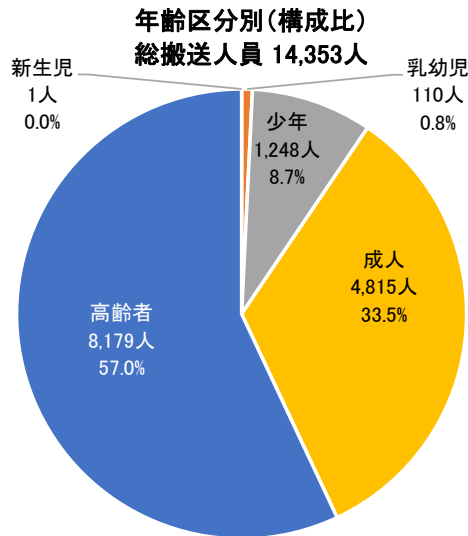


*速報値(赤)の救急搬送人員は、後日修正されることもありますのでご了承ください。

全国の熱中症による救急搬送状況 令和4年6月27日～7月3日(速報値)

日付	曜日	年齢区分別(人)						初診時における傷病程度別(人)						発生場所別(人)								
		新生児	乳幼児	少年	成人	高齢者	合計	死亡	重症	中等症	軽症	その他	合計	住居	仕事場①	仕事場②	教育機関	公衆(屋内)	公衆(屋外)	道路	その他	合計
6月27日	月	0	10	102	558	970	1,640	2	70	585	968	15	1,640	681	185	39	85	125	125	347	53	1,640
6月28日	火	0	9	117	650	1,108	1,884	1	56	697	1,107	23	1,884	781	247	27	92	144	143	379	71	1,884
6月29日	水	0	12	141	755	1,191	2,099	7	68	800	1,211	13	2,099	957	270	29	94	155	159	374	61	2,099
6月30日	木	1	16	199	872	1,472	2,560	3	113	937	1,489	18	2,560	1,130	302	20	134	224	186	479	85	2,560
7月1日	金	0	18	201	907	1,587	2,713	10	119	1,035	1,527	22	2,713	1,213	316	35	145	234	177	517	76	2,713
7月2日	土	0	23	316	724	1,187	2,250	2	66	759	1,385	38	2,250	974	134	41	136	228	294	329	114	2,250
7月3日	日	0	22	172	349	664	1,207	2	24	366	793	22	1,207	607	34	26	55	131	167	141	46	1,207
合計		1	110	1,248	4,815	8,179	14,353	27	516	5,179	8,480	151	14,353	6,343	1,488	217	741	1,241	1,251	2,566	506	14,353
搬送人員に対する割合		0.0%	0.8%	8.7%	33.5%	57.0%	100.0%	0.2%	3.6%	36.1%	59.1%	1.1%	100.0%	44.2%	10.4%	1.5%	5.2%	8.6%	8.7%	17.9%	3.5%	100.0%

※端数処理(四捨五入)のため、割合の合計は100%にならない場合があります。



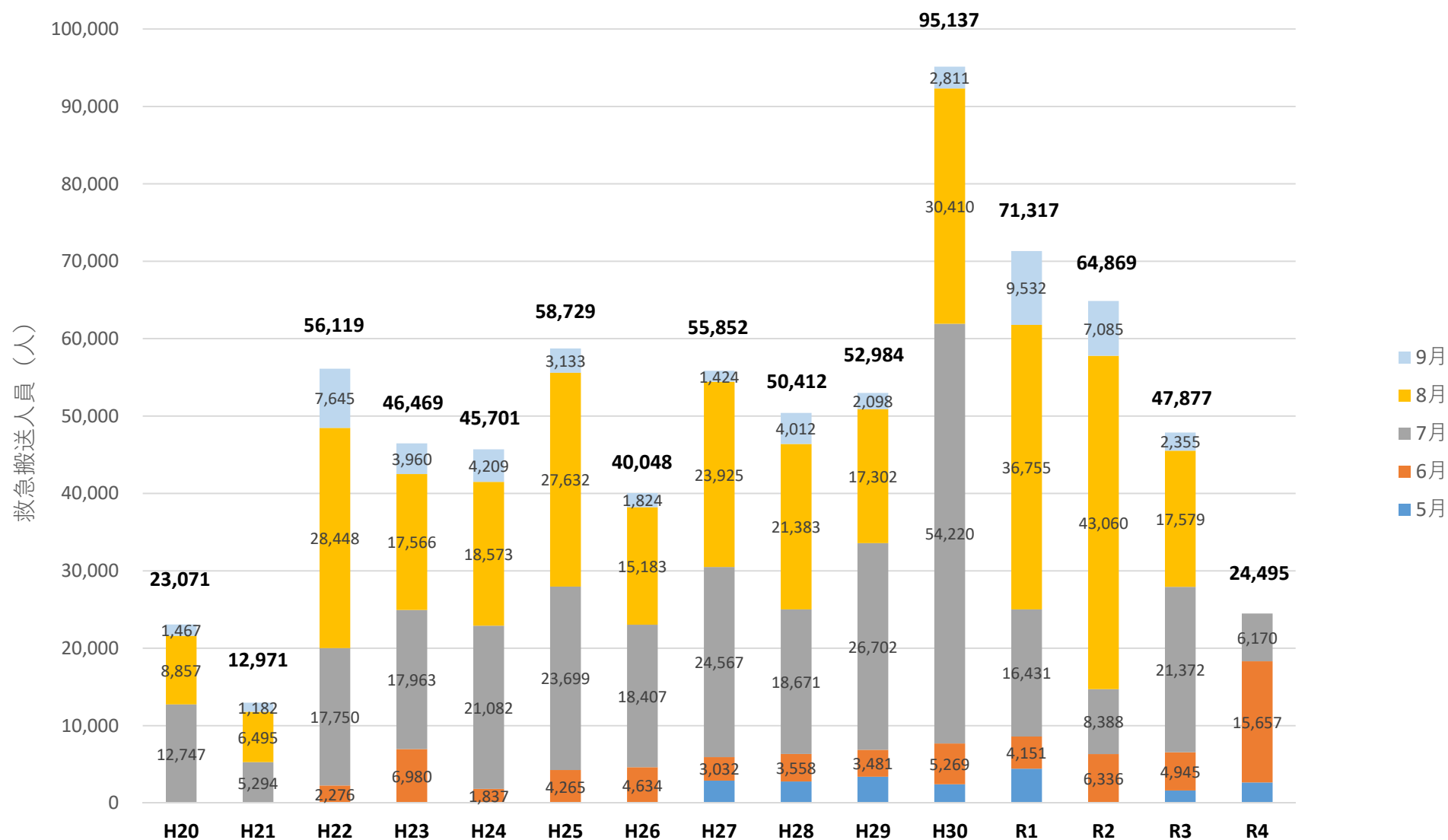
新生児 生後28日未満の者
乳幼児 生後28日以上満7歳未満の者
少年 満7歳以上満18歳未満の者
成人 満18歳以上満65歳未満の者
高齢者 満65歳以上の者

死亡 初診時において死亡が確認されたもの
重症 傷病程度が3週間以上の入院加療を必要とするもの(長期入院)
中等症 傷病程度が重症または軽症以外のもの(入院診療)
軽症 傷病程度が入院加療を必要としないもの(外来診療)
その他 医師の診断がないもの及び傷病程度が判明しないもの、その他の場所へ搬送したもの

※なお、傷病程度は入院加療の必要程度を基準に区分しているため、軽症の中には早期に病院での治療が必要だった者や通院による治療が必要だった者も含まれる。

住居 (敷地内全ての場所を含む)
仕事場① (道路工事現場、工場、作業所等)
仕事場② (田畑、森林、海、川等 ※農・畜・水産作業を行っている場合のみ)
教育機関 (幼稚園、保育園、小学校、中学校、高等学校、専門学校、大学等)
公衆(屋内) 不特定者が出入りする場所の屋内部分(劇場、コンサート会場、飲食店、百貨店、病院、公衆浴場、駅(地下ホーム)等)
公衆(屋外) 不特定者が出入りする場所の屋外部分(競技場、各対象物の屋外駐車場、野外コンサート会場、駅(屋外ホーム)等)
道路 (一般道路、歩道、有料道路、高速道路等)
その他 (上記に該当しない項目)

熱中症による救急搬送人員の状況



【調査期間】 平成20年～21年：7～9月
 平成22年～26年：6～9月
 平成27年以降：5～9月（令和2年のみ新型コロナウイルス感染症の影響により5月は未実施）

※7月は3日までの値
 ※6月、7月は速報値